



DOKUMEN: FORMAT KONTRAK KULIAH

Kode : /H11/PP-POB/2019	Tanggal dikeluarkan : 03 Februari 2020
Area : Fakultas&BJM UniversitasSyiah Kuala	No. Revisi : 1

Nama Mata Kuliah	: Skills Lab Anamnesis, Pemeriksaan Fisik Dasar dan pemeriksaan Penunjang
Kode Mata Kuliah	: PPD 108
Bobot SKS	: 4
Semester	: II TA 2018-2019
Hari Pertemuan	: Selasa dan Kamis
Tempat Pertemuan	: Gedung OSCE Center, Ruang Aula, Gedung PBL Ruang F, Laboratorium Patologi Klinik, Laboratorium Parasit
Koordinator MK	<p>Ketua : Dr. dr. Jufriady Ismy, Sp.U</p> <p>Anggota : Dr. dr. Dahril, Sp.U, dr. Muhammad Ridha, Sp.U, Prof. Dr. dr. Maimun Syukri, Sp.PD-KGH, Dr. dr. Jufriady Ismy, Sp.U, dr. Khalikul Razi, Sp.B, dr. Teuku Mamfaluti, M.Kes., Sp.PD, dr. Siti Adewiah, Sp.PD, dr. Teuku Romi Imansyah Putra, MKT, dr. Diana Erlita, Sp.PD, dr. Muhammad Yusuf, Sp.B, dr. RM. Agung Pranata Kusuma Atmaja, M.Biomed, Dr. dr. Dedy Syahrizal, M.Kes, dr. Alfi Syahrin, Sp.PD, dr. Desi Maghfirah M, Sp.PD, dr. Khairunnisak, M.Gizi., Sp.GK, dr. Novi Maulina, M.Sc, dr. Syahrizal, M.Si, dr. Buchari, Sp.PK, dr. Cut Murzalina, Sp.PK, dr. Vivi Keumnala Mutiawati, Sp.PK, dr. Desiana, Sp.Pk., M.Ked (Clin Path), Dr. dr. Zinatul Hayati, M.Kes., Sp.PK, dr. Mirfandi Amirsyah, M.Si, Dr. dr. Nirwana Lazuardi Sary, M.Kes, dr. Rezanisa Razali, M.Biomed, dr. Amanda Yufika, M.Sc, dr. Cut Mustika, M.Si, Prof. Dr. dr. Mohd.Andalas, Sp.OG, Dr. dr. Cut Meurah Yeni, Sp.OG (K), dr. Munawar, Sp.OG, dr. Hilwah Nora, M.Med.Sci., ART., Sp.OG (K), dr. Yusra Seprivera, Sp.OG, dr. Ima Indirayani, Dr. ObGyn., Sp.OG, dr. Rusnaidi, Sp.OG (K), dr. Cut Rika Maharani, Sp.OG, dr. Fitri Dewi Ismida, M.Ked (PA), Sp.PA, Dra. Tjut Mariam Zanaria, MS, dr. Maryatun, M.Kes., Sp.PD, Dr. Mudatsir, M.Kes, dr. Safarianti, M.Ked.Trop, dr. Wilda Mahdani, M.Si., Sp.MK, dr. Ade Oktiviyari, M.Sc, Drs. Zulfitri, M.Biomed, dr. Armia Indra Nur Alam, Sp.OT (K), FICS, Dr. dr. Safrizal Rahman, M.Kes., Sp.OT, dr. Yopie Afriandi Habibie, Sp.BTKV, dr. Zulkarnaini, Sp.OT, dr. Syamsul Rizal, Sp.B.P, dr. Mimasari Amirsyah, Sp.BP, dr. Onarisa Ayu, M.Ked (surg), Sp.OT, dr. T. Nanta Aulia, M.Kes., Sp.OT., K-Spine., FICS, Dr.dr. Syahrul, Sp.S (K), Dr. dr. Imran, Sp.S., M.Kes, dr. Farida, Sp.S (K), Dr. dr. Nova Dian Lestari, Sp.S, Prof. Dr. dr. Dessy Rakhmawati Emril, Sp.S, dr. Nur Astini, Sp.S, dr. Sakdiah, M.Sc, dr. Sri Hastuti, Sp.S, dr. Juwita, M.Biomed, dr. Haidayaturrahmi, M.Si</p>



DOKUMEN: FORMAT KONTRAK KULIAH

Kode : /H11/PP-POB/2019	Tanggal dikeluarkan : 03 Februari 2020
Area : Fakultas&BJM UniversitasSyiah Kuala	No. Revisi : 1

1. Manfaat Mata Kuliah (isi sesuai mata kuliah diampu)

Pada akhir skill ini, mahasiswa diharapkan mampu memahami dan melakukan keterampilan mediksecara benar, sistematis dan terampil sesuai dengan prinsip profesionalisme sebagai dokter sehingga hal tersebut dapat menjadi pondasi dasar mahasiswa dalam mengaitkan dengan keadaan klinis pasien

2. Deskripsi Mata Kuliah (isi sesuai mata kuliah diampu)

Skill Lab Anamnesis, Pemeriksaan Fisik Dasar dan pemeriksaan Penunjang merupakan mata kuliah skill lab yang diajarkan pada semester II. Pada kegiatan skill lab ini terdapat beberapa topik yang akan diajarkan terkait anamnesis, pemeriksaan fisik dasar maupun pemeriksaan penunjang laboratorium. Dengan bermodalkan materi pada mata kuliah skill lab ini, diharapkan mahasiswa dapat terampil melakukan keterampilan anamnesis, pemeriksaan fisik maupun pemeriksaan penunjang berbasis laboratorium secara benar, sistematis dengan menjunjung tinggi prinsip profesional.

3. Standar Kompetensi dan Kompetensi Dasar

Area Kompetensi yang akan dicapai mahasiswa adalah :

Profesionalitas yang luhur

1. Bermoral, beretika dan disiplin
2. Berperilaku professional
 - Mengutamakan keselamatan pasien
 - Mampu bekerjasama intra- dan interprofesional dalam tim
 - Kesehatan demi keselamatan pasien

Komunikasi Efektif

1. Berkomunikasi dengan pasien dan anggota keluarga
2. Berkomunikasi dengan mitra kerja
3. Melakukan penggalan data secara runtut dan efisien
4. Tidak memberikan nasehat maupun penjelasan yang prenatal saat masih mengumpulkan data
5. Memberitahukan adanya rasa sakit atau tidak nyaman yang mungkin timbul selama pemeriksaan fisik atau tindakannya
6. Memastikan / mengkonfirmasi bahwa informasi dan pilihan – pilihan tindakan telah dipahami oleh pasien

Keterampilan Klinis

1. Melakukan prosedur klinis sesuai masalah, kebutuhan pasien dan sesuai kewenangannya
2. Memperoleh dan mencatat informasi yang akurat serta penting tentang pasien dan keluarganya.
3. Melakukan pemeriksaan laboratorium dasar



DOKUMEN: FORMAT KONTRAK KULIAH

Kode : /H11/PP-POB/2019	Tanggal dikeluarkan : 03 Februari 2020
Area : Fakultas&BJM UniversitasSyiah Kuala	No. Revisi : 1

4. Strategi Pembelajaran (metode cara proses pembelajaran)

Aktivitas belajar dirancang melalui proses keterampilan medik (skill laboratory). Kegiatan bimbingan dilakukan dengan cara berikut ini:

1. Mahasiswa mengikuti kuliah Introduksi /pengantar mengenai keterampilan / skill yang akan dipelajari selama 2 x 50 menit
2. Sebelum praktik mahasiswa diwajibkan mempelajari teori dan mempersiapkan workplan yang berkaitan dengan keterampilan yang akan dipelajari
3. Kegiatan bimbingan Skill Lab meliputi 3 sesi (3 x tatap muka) yaitu:
 - a. Sesi I selama (2x50 menit)
 - Mengumpulkan workplan dan pre-test selama 15 menit
 - Introduksi dan demonstrasi yang diperagakan oleh instruktur atau melihat audiovisual selama 25 menit
 - Latihan mahasiswa dan feedback bagi 12-13 mahasiswa selama 60 menit
 - b. Sesi II selama (2x50 menit)
 - Berlatih dengan teman mengenai prosedur yang sederhana dan tidak menimbulkan resiko atau menggunakan Alat dan bahan lab dengan pendampingan instruktur
 - c. Sesi III selama (2x50 menit)
 - Evaluasi mahasiswa, refleksi dan feedback oleh instruktur bagi 12-13 mahasiswa selama 100 menit
4. Inhal : Suatu kegiatan bimbingan khusus bagi mahasiswa yang tidak hadir pada jadwal yang telah ditentukan dan merupakan kegiatan untuk melengkapi nilai proses. Mahasiswa yang mengikuti inhal adalah mahasiswa yang memenuhi syarat-syarat inhal.
5. OSCE (*Objective Structured Clinical Examination*) adalah ujian yang diadakan pada akhir semester untuk mengevaluasi keterampilan mahasiswa.
6. Remedial OSCE : Kegiatan ujian osce remedial bagi mahasiswa yang belum lulus pada maksimal 3 keterampilan yang diujikan.

5. Materi Pokok

Anamnesis dan PF Genetelia Pria
Anamnesis dan PF Genetelia Wanita
Anamnesis dan PF Neurologi(GCS, Refleks, N.Cranialis, Pemeriksaan Sensorik)
Anamnesis dan PF Musculokeletal
Finger Prick, Pemeriksaan Hemoglobin & Hitung Jumlah Leukosit
Hapusan Darah, Pemeriksaan Hitung Jenis Leukosit (Diffitel) & LED,
Pemeriksaan Parasit



DOKUMEN: FORMAT KONTRAK KULIAH

Kode : /H11/PP-POB/2019	Tanggal dikeluarkan : 03 Februari 2020
Area : Fakultas&BJM UniversitasSyiah Kuala	No. Revisi : 1

6. Bahan Bacaan

Sumber bacaan/referensi di RPS

1. Silverman, J., Kurt, S., Draper, J. **Skills for Communicating with Patient**. Radcliffe Medical Press. Great Britain, 1999.
2. Kurt, S., Silverman, J., **Teaching and Learning Communication Skills in Medicine**. Radcliffe Medical Press. Great Britain, 1998.
3. L. Willms J, 2005, **Diagnosis Fisik Evaluasi** : Diagnosis & Fungsi di Bangsal, Penerbit Buku Kedokteran EGC : Jakarta
4. Bain BJ, Bates I, Laffan MA. Dacie and Lewis Practical Haematology. 12th ed. Elsevier. 2017.
5. Hoffbrand AV, Moss PAH, Pettit JE. Essential Haematology. 5th ed. Blackwell Publishing. Philadelphia. 2007.
6. Principle and Practises Hematology. Differential Count and Others Procedure. Diunduh tanggal: 15 Januari 2018. Tersedia dari: <http://free-ed.net/free.ed/Courses/06%20MedHealth/MD%20Series/MD0853/Hematology.asp?iNum=0701>.
7. What is difference between leukocyte and killer cells vs. white blood cells?. Diunduh tanggal: 15 Januari 2018. Tersedia dari: <http://www.normal-wbc-count-levels-low-high-wbc/>.
8. Verlag G. Hematological Laboratory Methods. 2nd ed. Diagnostica Merck. Darmstadt. 2008.
9. Oser-Bimpong A, Burthem J. Supplementary Techniques Including Blood Parasites Diagnosis. In: Bain BJ, Bates I, Laffan MA, Lewis SM. Dacie and Lewis Practical Haematology. 11thed. Churchill Livingstone Elsevier. 2012. P: 10-21.
10. Kementerian Kesehatan RI, 2015, **Peraturan Menteri Kesehatan Republik Indonesia Nomor 94 Tahun 2014 Tentang Penanggulangan Filariasis**, Kementerian Kesehatan RI, Jakarta.
11. Kumiawan A, Winita R, Astuti H, 2015, **Wet Workshop Pemeriksaan Mikroskopik Malaria dan Filariasis**, Seminar BISMPTD 1-2 Mei 2015, Bandung.
12. Melancon-Kaplan J et al., 1993, "**Malaria**" in **Immunology and Molecular Biology of Parasitic Infections**, 3rd Ed, Blackwell Scientific Publicatons, London.
13. Natadisastra D, Agoes R, 2009, "**Penyakit oleh Sporozoa Darah dan Jaringan**" dalam **Parasitologi Kedokteran Ditinjau dari Organ Tubuh Yang Diserang**, EGC, Jakarta.
14. Rahmad A, Pumomo, 2011, **Atlas Diagnostik Malaria**, EGC, Jakarta.
15. Rusmartini T, 2009, "**Penyakit oleh Nematoda Darah**" dalam **Parasitologi Kedokteran Ditinjau dari Organ Tubuh Yang Diserang**, EGC, Jakarta.
16. Supali T, Kumiawan A, Partono F, 2008, "**Nematoda Jaringan**" dalam **Buku Ajar Parasitologi Kedokteran**, Edisi IV, Balai Penerbit FKUI, Jakarta.
17. Sutanto I, Pribadi W, 2008, "**Parasit Malaria**" dalam **Buku Ajar Parasitologi Kedokteran**, Edisi IV, Balai Penerbit FKUI, Jakarta.



DOKUMEN: FORMAT KONTRAK KULIAH

Kode : /H11/PP-POB/2019

Tanggal dikeluarkan : 03 Februari 2020

Area : Fakultas&BJM UniversitasSyiah Kuala

No. Revisi : 1

7. Tugas

1. Mempersiapkan Workplan yang terkait dengan materi skill atau keterampilan yang akan dipelajari.
2. Pretest setiap permulaan kegiatan bimbingan skill

Kriteria Penilaian : Penilaian Acuan Patokan Kompetensi Sedang

Nomor	Nilai Angka	Nilai Huruf	Keterangan
1	85 – 100	A	Lulus
2	75 – 84	B+	Lulus
3	65 – 74	B	Lulus
4	55 – 64	C+	Tidak Lulus
5	45 – 54	C	Tidak Lulus
6	35 – 44	D	Tidak Lulus
7	0 – 34	E	Tidak Lulus

Item Penilaian :

Harian (Workplan & Pretest, Sikap dan Motorik) : 20%
Objective Structured Clinical Examination (OSCE) : 80%
Total : 100%

9. Tata Tertib Siswa dan Dosen

- Hadir paling lambat 15 menit. Mahasiswa TIDAK DIPERKENANKAN masuk kelas setelah 15 menit kuliah dimulai.
- Berpenampilan dan berbusana sopan serta rapi.
- Mengenakan Jas Lab
- Tidak menggunakan sandal atau sejenisnya, serta tidak mengoperasikan handphone, laptop, atau sejenisnya.
- Bersikap aktif dan kooperatif di dalam kelas



DOKUMEN: FORMAT KONTRAK KULIAH

Kode : /H11/PP-POB/2019	Tanggal dikeluarkan :03 Februari 2020
Area : Fakultas&BJM UniversitasSyiah Kuala	No. Revisi :1

1. Jadwal Kuliah (Course Outline)

No.	Pokok Bahasan	Minggu Ke	Dosen Pengajar
1	Kuliah Introduksi Anamnesis dan PF Genetelia Pria	I	Dr. dr. Dahril, Sp.U
2	Kuliah Introduksi Anamnesis dan PF Genetelia Wanita	II	dr. Yusra Septivera, Sp. OG
3	Skill Lab Anamnesis dan PF Genetelia Pria	II	Ketua dan Anggota Tim Skill
4	Skill Lab Anamnesis dan PF Genetelia Wanita	V	Ketua dan Anggota Tim Skill
5	Kuliah Introduksi Anamnesis dan PF Neurologi(GCS, Refleks, N.Cranialis, Pemeriksaan Sensorik)	II	Dr. dr. Syahrul, Sp.S (K)
6	Skill LabAnamnesis dan PF Neurologi(GCS, Refleks, N.Cranialis, Pemeriksaan Sensorik)	III	Ketua dan Anggota Tim Skill
7	Kuliah Introduksi Anamnesis dan PF Musculokeletal	V	Dr. dr. Safrizal Rahman, M.Kes., Sp.OT
8	Skill Lab Anamnesis dan PF Musculokeletal	IX	Ketua dan Anggota Tim Skill
9	Kuliah Introduksi Finger Prick, Pemeriksaan Hemoglobin & Hitung Jumlah Leukosit	I	dr. Buchari, Sp.PK
10	Skill Lab Finger Prick, Pemeriksaan Hemoglobin & Hitung Jumlah Leukosit	II	Ketua dan Anggota Tim Skill
11	Kuliah Introduksi Hapusan Darah, Pemeriksaan Hitung Jenis Leukosit (Diffel) & LED	II	dr. Buchari, Sp PK
12	Skill Lab Hapusan Darah, Pemeriksaan Hitung Jenis Leukosit (Diffel) & LED	V	Ketua dan Anggota Tim Skill
13	Kuliah Introduksi Pemeriksaan Parasit	IV	dr. Maryatun, M.Kes., Sp.PD
14	Skill Lab Pemeriksaan Parasit	IX	Ketua dan Anggota Tim Skill



DOKUMEN: FORMAT KONTRAK KULIAH


Kode : /H11/PP-POB/2019	Tanggal dikeluarkan : 03 Februari 2020
Area : Fakultas&BJM UniversitasSyiah Kuala	No. Revisi : 1

2. Lain-lain


Apabila ada hal-hal yang diluar kesepakatan ini untuk perlu disepakati, dapat dibicarakan secara teknis pada saat setiap acara perkuliahan. Apabila ada perubahan isi kontrak perkuliahan, aka nada pemberitahuan terlebih dahulu.

Kontrak perkuliahan ini dapat dilaksanakan, mulai dari disampaikan kesepakatan ini.


Pihak I
Dosen Pengampu / Ketua,


(Dr. dr. Jufriady Ismy, Sp.U)
NIP. 197610292005011003

Pihak II
a.n. Mahasiswa


(Muhammad Ikhsan Farhan)
NIM. 1907101010064

Mengetahui
Ketua Program Studi


(Dr. dr. Dedy Syahrizal, M.Kes)
NIP. 197912032003121001

